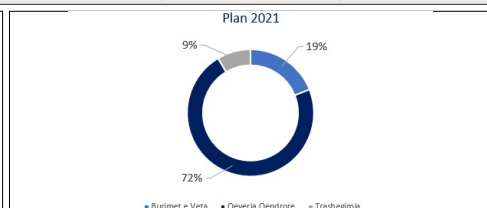
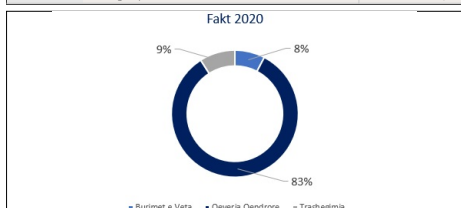




Të ardhurat sipas burimit (000 Lekë)		Ndryshimi në %	2019	2020	2021	Plan 2022	Plan 2023	Plan 2024
		+100%	680,474	927,878	537,228	1,076,645	720,543	537,128

Kategoria	Burimi buxhetor	Fakti 2019	Fakti 2020	I pritshmi 2021	Plani 2022	Plan 2023	Plan 2024
<b>Të ardhurat e veta</b>	Huamarrje						
	Të ardhura nga taksat e ndara	6,170	6,401	6,155	6,217	6,248	6,280
	Të ardhura nga taksat lokale	22,326	32,179	67,650	68,326	68,667	69,003
	Të ardhura nga tarifa vendore	9,300	18,734	23,825	24,910	25,119	25,329
	Të ardhurat e tjera	2,761	13,831	4,430	3,383	3,430	3,466
<b>Të ardhurat nga Qeveria Qendrore</b>	Për funksionet e deleguara	200,693	235,783	129,253	234,173	234,173	234,173
	Për projekte të veçanta (FZHR dhe të tjera)	176,703	358,551	76,792	556,424	192,494	
	Transferta e kushtëzuar	434,757	653,282	268,199	852,751	488,821	296,327
	Transferta e pakushtëzuar	116,448	119,458	121,058	121,058	128,258	136,723
	Transferta e Pakushtëzuar Sektoriale	57,361	58,948	62,154	62,154	62,154	62,154
<b>Trashëgimi nga viti i shkuar</b>	Trashëgimi me destinacion		0	0		0	0
	Trashëgimi pa destinacion	88,712	83,993	45,911		0	0



Burimi	2020	2021	2022
Burimet e Bashkise	83%	72%	90%
Qeveria qendrore	8%	19%	0%
Burimet e Veta	9%	9%	10%



Shpenzimet sipas programit (000 Lekë)	2019	2020	2021	Plan 2022	Plan 2023	Plan 2024	Ndryshimi 21-20
	569,409	891,475	537,228	1,076,642	720,540	537,127	81%
Kujdesi social për familjet dhe fëmijet	199,908	244,807	172,066	249,807	249,807	249,807	95.13%
Planifikimi Menaxhimi dhe Administrimi	62,975	89,251	89,029	71,830	80,000	95,100	-27.09%
Rrjeti rrugor rural	47,370	61,939	77,993	47,828	47,828	19,328	-38.68%
Furnizimi me ujë	76,991	270,582	68,125	555,453	192,494	0	857.84%
Sherbime publike vendore	38,924	51,746	55,673	42,463	44,835	44,835	-23.25%
Arsimi bazë përfshirë arsimin parashk...	45,759	38,675	29,032	29,332	29,382	29,632	-7.93%
Mbrojtja nga zjarri dhe mbrojtja civile	16,253	11,735	25,818	15,332	14,332	17,332	-6.12%
Strehimi social	14,832	16,483	22,394	970	0	0	-95.49%
Menaxhimi i mbetjeve	0	19,970	19,970	12,000	12,000	20,000	-39.91%
Menaxhimi i infrastrukturës së ujitjes	32,689	33,153	10,638	11,157	11,157	15,157	4.88%
Trashëgimia kulturore, eventet artistik...	6,395	7,308	7,400	7,000	7,298	7,000	-5.41%
Gjendja civile	3,861	4,903	6,146	4,105	4,105	4,105	-1.79%
Administrimi i pyjeve dhe kullotave	983	1,835	3,813	2,895	1,913	2,895	-30.46%
Arsimi i mesëm i përgjithshëm	30,121	54,087	2,456	3,235	3,319	4,235	31.72%
Projekte Zhvillimi	0	0	500	0	0	0	-100.00%
Shërbimet bujqësore, inspektimi, ushq...	0	0	370	0	0	0	-100.00%
Programet e zhvillimit	18,302	4,970	0	0	0	0	0.00%
Planifikimi Urban Vendor	1,046	0	0	7,000	7,000	7,000	0.00%
Shërbimet e Policisë Vendore	0	0	0	3,570	3,070	4,164	0.00%
Ndriçim rrugësh	0	0	0	8,000	8,000	10,000	0.00%
	Fakti 2019	Fakti 2020	I Pritshmi 2021	Plan 2022	Plan 2023	Plan 2024	Ndryshimi

**Zgjidh programin buxhetor/shërbimin për të cilin interesohesh**

Mbrojtja nga zjarri dhe mbrojtja civile

<b>VITI 2022</b>	<b>Vlera në mijë Lekë</b>	<b>Pesha ndaj buxhetit në %</b>	<b>Ndryshimi 2022- 2021 ne %</b>
	<b>15,332</b>	<b>1.42%</b>	<b>-6.12%</b>

Shpenzimet sipas klasifikimit ekonomik						Trendi Performancës	Treguesi Performancës	Kategoria	Fakti 2019	Fakti 2020	Plan 2021	Plan 2022	Plan 2023	Plan 2024	
2019	Fakti 2020	2021 Plan	2022 Plan	2023 Plan	Plan 2024										
719	15,534	50	11,685	0	25,818	→	Dalja nga stacioni (ndrysh..	Cilësi	0.00	0.0	0.0	0.0	0.0	0.0	0.0
						↑	Kosto mesatare e një rasti të menaxhuar nga Stacio..	Eficiencë	270.88	180.5	368.8	219.0	219.0	204.7	
						↑	Mbulimi kostove të shërbi..	Eficiencë	0.00	0.0	0.0	0.0	0.0	0.0	
						↓	Numri i rasteve të menaxhuara për shuarjen..	Cilësi	-9.00	3.0	0.0	0.0	0.0	0.0	
						→	Numri i stacioneve funksio..	Standard	1.00	1.0	1.0	1.0	1.0	1.0	

Produkti	Fakt 2019	Fakt 2020	Plan 2021	Plan 2022	Plan 2023	Plani 2024
Koha e daljes nga stacioni në sekonda (mesatare ditën plus natën)	45.00	45.00	45.00	45.00	45.00	45.00
Nr. i inspektimeve të kryera lidhur me rreziqet e zjarrit	0.00	0.00	0.00	0.00	0.00	0.00
Numri i stacioneve funksionale të MZSH që ka bashkia	1.00	1.00	1.00	1.00	1.00	1.00
Raste të menaxhuara nga MZSH	60.00	65.00	70.00	70.00	70.00	70.00

Te dhenat e programit						
Shpenzime për investime	0	0	0	0	0	0
Te ardhurat nga tarifat për shërbimin ndaj të tretëve (pajisja me fiksë zjarri, etj)	0	0	0	0	0	0
Total shpenzime për MZSH	16,253	11,735	25,818	15,332	14,332	17,332

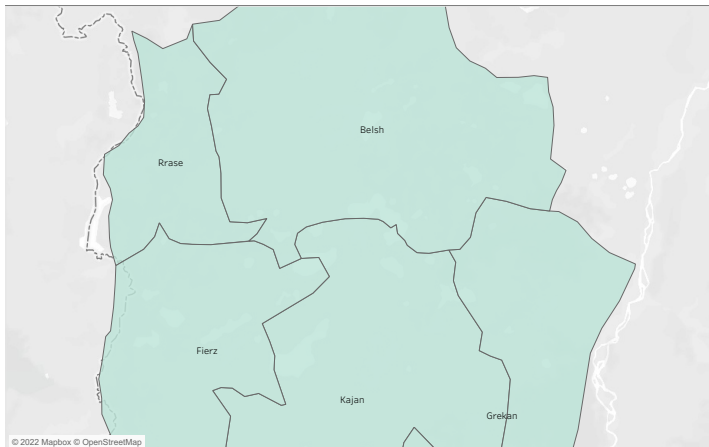


INVESTIMET E BASHKISË	2020	2021	2022	2023	2024
Zgjidh Programin furnizimi me ujë	256,631	57,600	151,676	118,482	798,401
Emërtimi i Projektit	Fakt 2020	Plan 2021	Plan 2022	Plan 2023	Plan 2024
Faza e I E UJSJELLESIT	107,700	17,000	120,591	77,682	285
Faza e II E UJSJELLESIT	100,000	20,000	20,000	20,000	319,819
Faza e III E UJSJELLESIT	45,431	20,000	10,000	20,000	473,990
Supervizimi Faza E I	2,000	200	585		
Supervizimi Faza E II	1,500	200	100	400	1,278
Supervizimi Faza E III		200	400	400	3,029

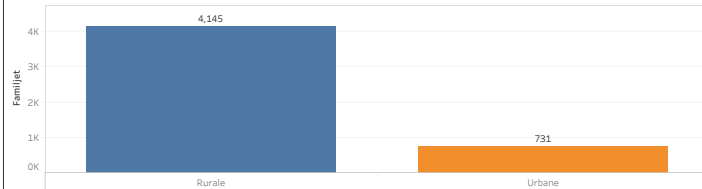


## Selekto për më shumë

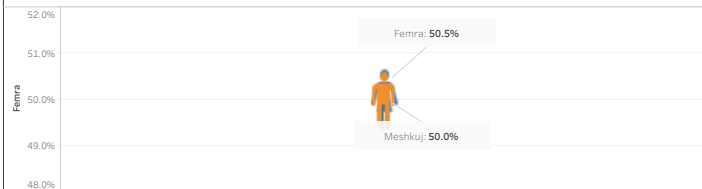
Popullsia Census



### Numri i familjeve



### Ndarja ne gjini ne %





## ÇFARË ËSHTË DASHBOARD I PROJEKT-BUXHETIT AFATMESEM

Dashboardi i Projekt Buxhetit Afatmesem synon të paraqesë menyrën se si janë parashikuar të shpenzohen paratë në 3 vitet e ardhshme, në një format më transparent dhe të kuptueshëm për gjithë aktorët: Këshillimi Bashkiak, komuniteti vendor, media etj. Ky dokument ofron mundësinë të interesuarëve të kuptojnë se çfare mendon të realizojë konkretisht bashkia me financat e saj gjatë 3 viteve të ardhshme.

**KY DASHBOARD ka 5 faqe kryesore: 1) Te ardhurat 2) Shpenzimet 3) Shpenzimet sipas programit dhe 4) Investime 5) Shpjegime**

**Kursori:** Kursori kudo qe gjendet tregon vlerën perkatese ose informacion shtese lidhur me te (psh nese kursori gjendet mbi programin: Mbrojtja Civile, ai do te tregojë vlerën në leke të programit dhe peshën e programit ndaj totalit)

**Te Ardhurat:** Ketu shtjellohen te ardhurat sipas burimit gjate viteve te fundit

**Shpenzimet:** Ketu trajtohen shpenzimet sipas programeve buxhetore per vitet e fundit.

**Shpenzimet sipas programit:** Kjo faqe ka ne fillim nje filter. Ne varesi te aktivitetit/programit te perzgjedhur vlerat ndryshojne perkatesisht.

**Trendi i Performances:** Shigjeta jeshile tregon permiresim. Shigjeta e verdhe tregon qendrueshmeri. Shigjeta e kuqe tregon perkeqesim.

**Investime:** Këtu jepen projektet e investimeve per sherbimet e ofruara nga bashkia.

**Materjali i prezantuar mund të shkarkohet në disa forma: 1) mund të shkarkohen të gjitha të dhenat 2) mund të shkarkohen grafike dhe tabelat 3) mund të shkarkohet në pdf**

PROJEKTBUXHETI INERAKTIV AFATMESEM  
2022-2024

Kliko ikonën për t'u informuar mbi [të ardhurat](#) e pritshme



Kliko ikonën për t'u informuar mbi [shpenzimet](#) e pritshme



Kliko ikonën për t'u informuar mbi [shpenzimet për secilin program](#)



Kliko ikonën për t'u informuar mbi [investimet](#) e pritshme

Kliko ikonën për [Te dhëna të përgjithshme](#)



Kliko ikonën për si [t'a përdorim](#) këtë dashboard

